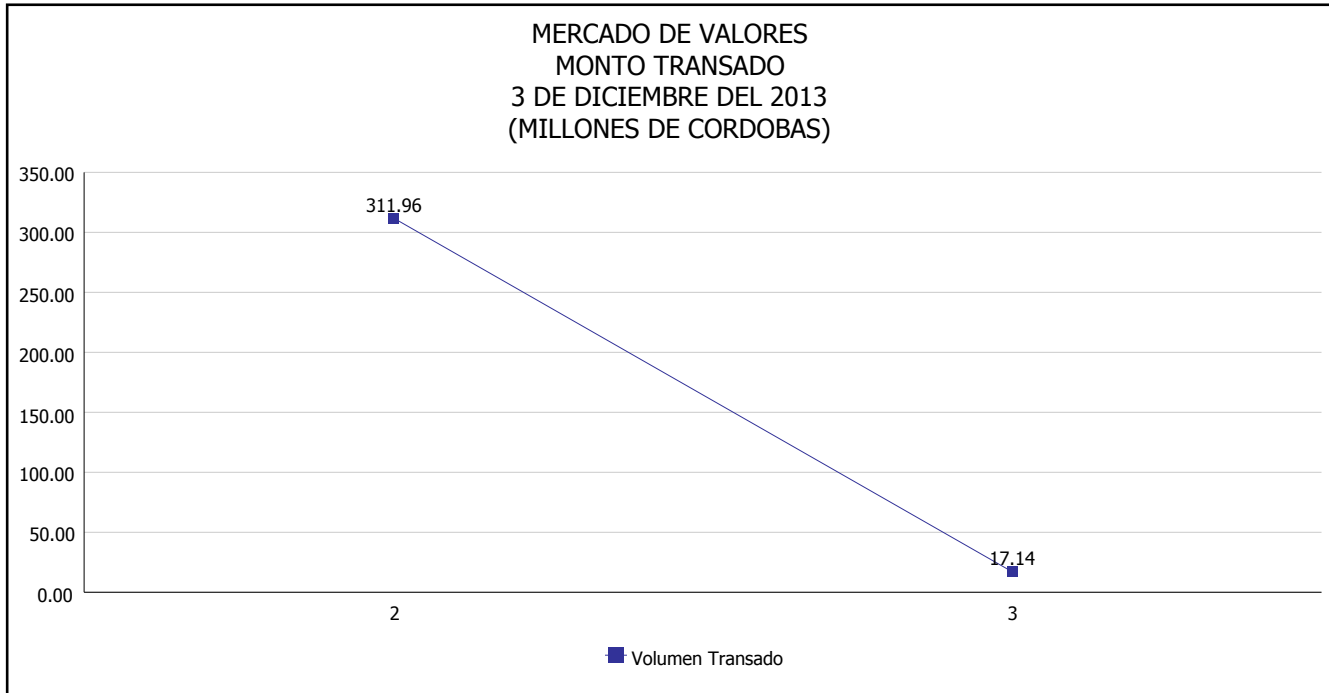


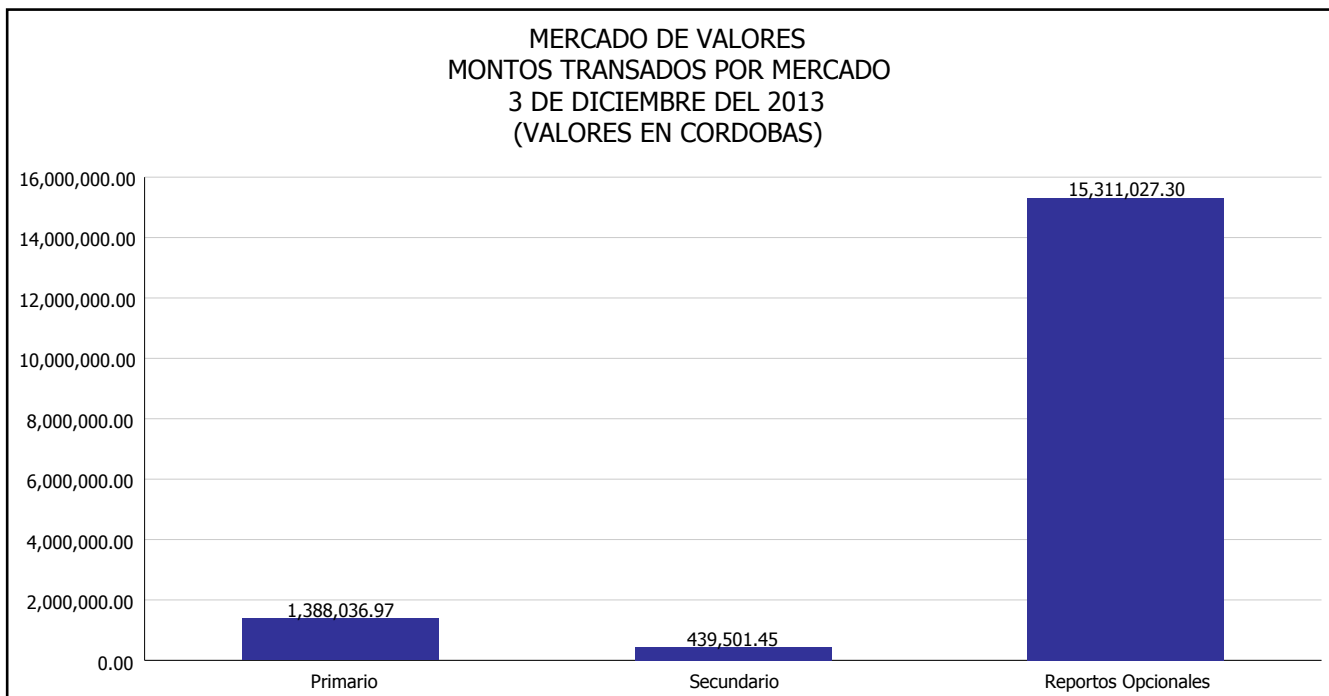


INTENDENCIA DE VALORES INFORME DIARIO MERCADO DE VALORES DE NICARAGUA

Superintendencia de Bancos y de Otras
Instituciones Financieras de Nicaragua



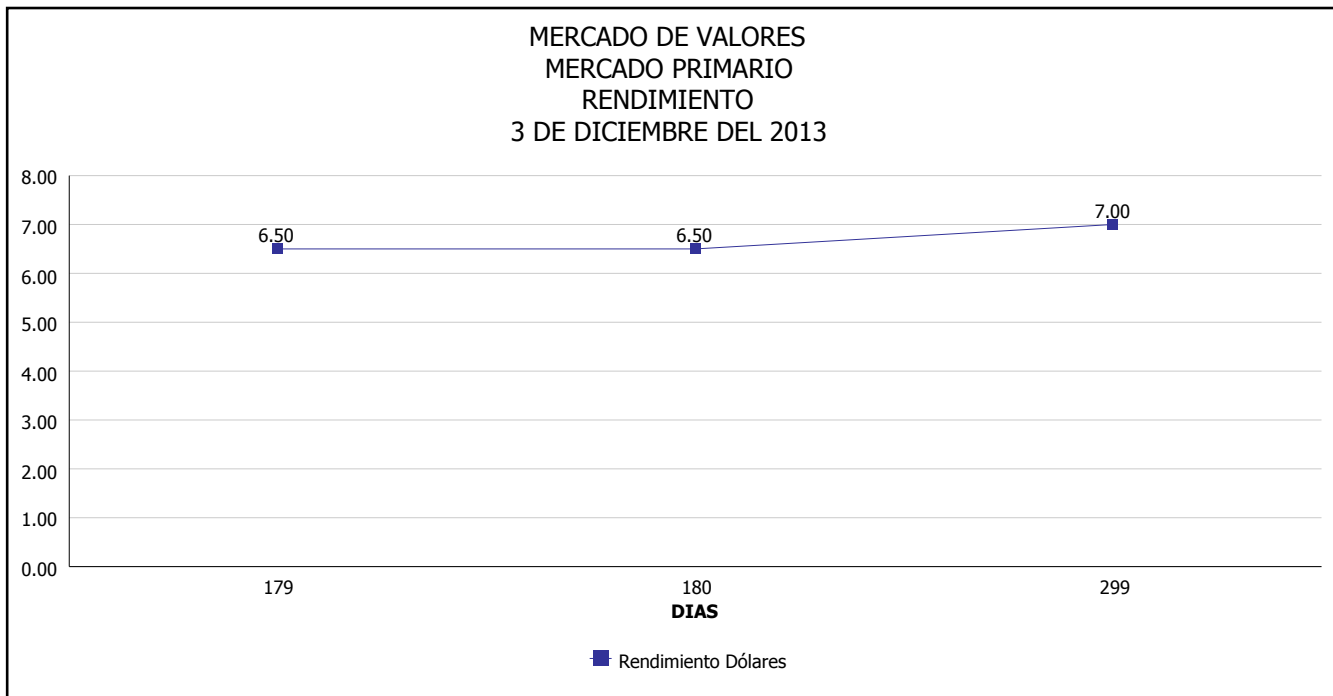
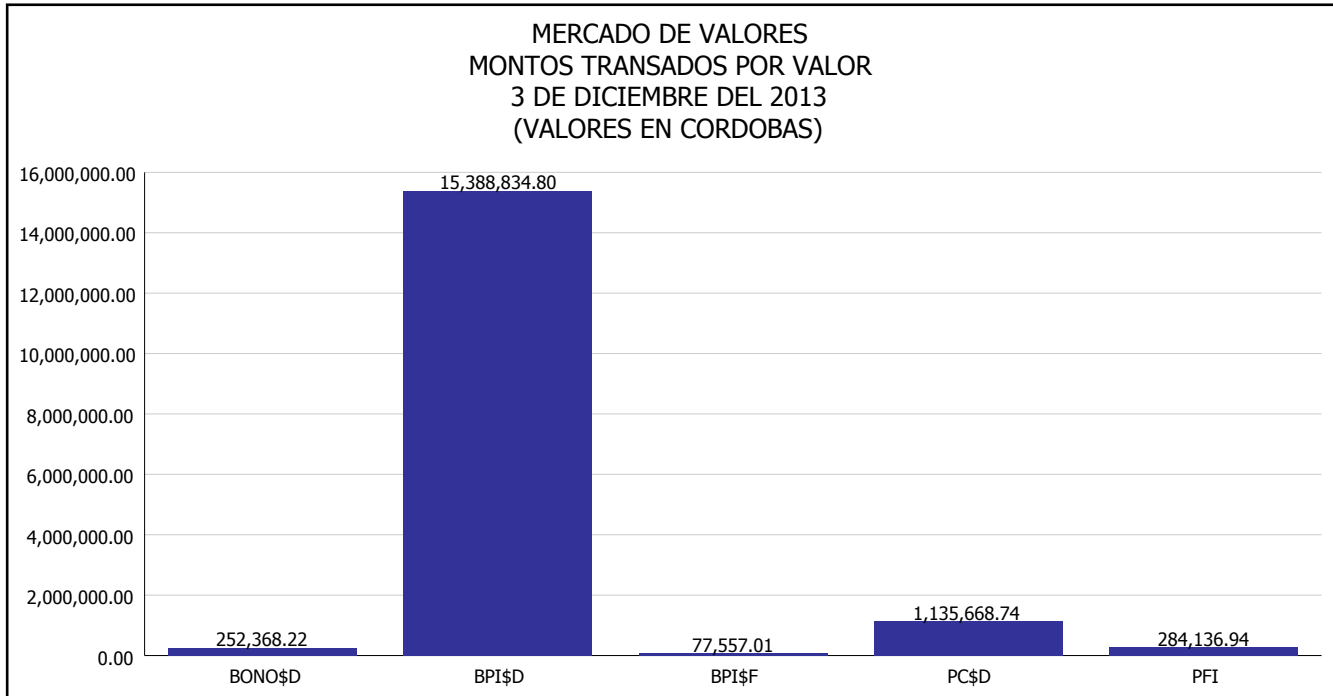
Del 2 al 3 de Diciembre del 2013, en el mercado de valores se han transado C\$ 329,094,830.13





INTENDENCIA DE VALORES INFORME DIARIO MERCADO DE VALORES DE NICARAGUA

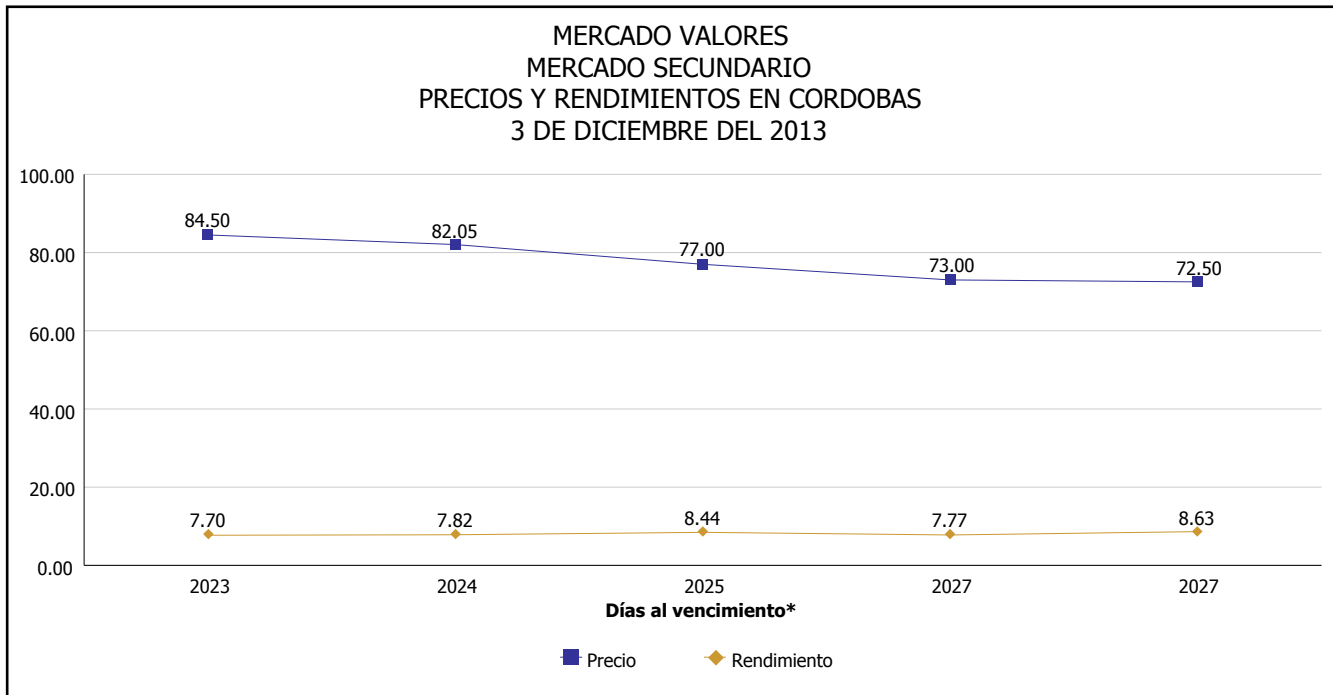
Superintendencia de Bancos y de Otras
Instituciones Financieras de Nicaragua



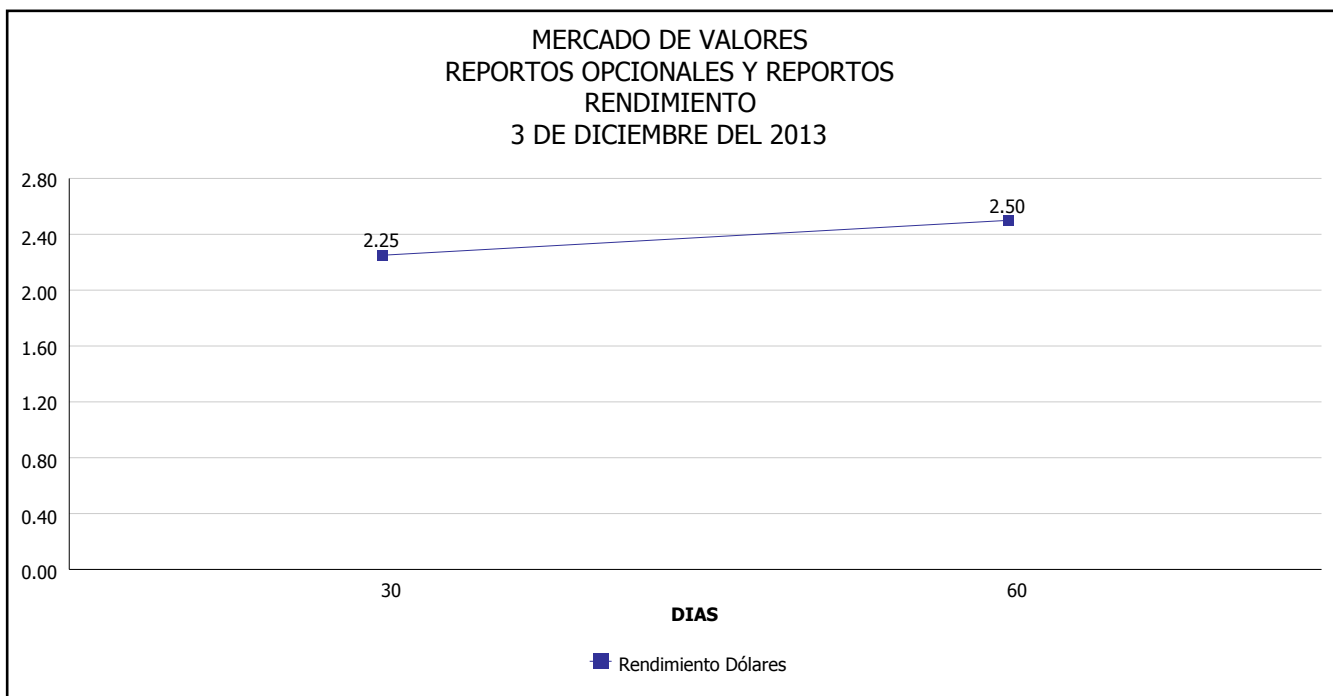


INTENDENCIA DE VALORES INFORME DIARIO MERCADO DE VALORES DE NICARAGUA

Superintendencia de Bancos y de Otras
Instituciones Financieras de Nicaragua



*Para los BPI se presentan años al vencimiento



Fuente: Bolsa de Valores de Nicaragua



Superintendencia de Bancos y de Otras
Instituciones Financieras de Nicaragua

**INTENDENCIA DE VALORES
INFORME DIARIO
MERCADO DE VALORES DE NICARAGUA**

HECHOS RELEVANTES EN MERCADOS INTERNACIONALES

Nueva York, 03 dic (EFE).- Wall Street vivió su mayor caída desde el 7 de noviembre y el Dow Jones perdió 0.59%, en una jornada marcada por la prudencia de los inversores, ante la alarma de los analistas sobre una tendencia alcista demasiado prolongada.

El Dow Jones perdió 94.15 puntos para cerrar por debajo de los 16,000 puntos (en las 15,914.62 unidades), mientras el selectivo S&P 500 también bajó la barrera simbólica de los 1,800 y perdió 5.75 puntos, hasta las 1,795.15 unidades (-0.32%).

Por otra parte, el índice Nasdaq se contrajo 0.20%, perdiendo 8.06 puntos hasta las 4,037.20 unidades, gracias a que las acciones de Apple alcanzaron su mejor marca en casi un año.

La jornada fue dominada por el aviso de los analistas, quienes expresaron ayer que la rutina de récords del último mes, podría ser perjudicial. La Reserva Federal podría replantear su política de estímulo a la economía, por el comportamiento de Wall Street.

En este contexto económico, el Dow Jones de Industriales, cerró con nueve de sus treinta componentes al alza y veintiuno a la baja.

El lado positivo fue liderado por la petrolera Exxon Mobil (0.93%), la operadora Verizon (0.69%), Coca Cola (0.67%) y la tecnológica Cisco Systems (0.65%), entre otras.

Las pérdidas fueron encabezadas por la química DuPont (-2.01%), la farmacéutica Pfizer (-1.92%), la emisora de tarjetas de crédito Visa (-1.65%), la aeronáutica Boeing (-1.61%) y la empresa de entretenimiento Walt Disney (-1.42%).

En otros mercados, el petróleo de Texas mantuvo su escalada y subió un 2.4%, cotizando a 96.04 dólares por barril, mientras que el oro subía ligeramente hasta los 1,222.3 dólares la onza.

La rentabilidad de la deuda estadounidense a 10 años, bajó hasta el 2.786% y el euro volvió a subir ante la divisa estadounidense, cambiándose a 1.3591 dólares.

PRINCIPALES INDICES BURSATILES EE-UU				
	CIERRE DEL DIA		VARIACIONES	
INDICES	02/12/2013	03/12/2013	ABSOLUTA	RELATIVA
Dow Jones	16,008.77	15,914.62	-94.15	-0.59%
Nasdaq	4,045.26	4,037.20	-8.06	-0.20%
S&P	1,800.90	1,795.15	-5.75	-0.32%